

Erfolgsrechnung 2013

| | 2013 | | 2012 | |
|---|----------------|--------------|----------------|--------------|
| | CHF | % | CHF | % |
| Ertrag | | | | |
| Ertrag aus Geldsammelaktionen | 65'441 | | 57'287 | |
| Ertrag aus erbrachten Leistungen | 366'245 | | 365'460 | |
| Diverse Erträge | 11'366 | | 13'264 | |
| Beiträge für Projekte | 286'531 | | 240'935 | |
| Total Erträge | 729'583 | 100.0 | 676'946 | 100.0 |
| | | | | |
| Aufwand für die Leistungserbringung | 116'102 | 15.9 | 119'178 | 17.6 |
| Aufwand für Projekte | 267'204 | 36.6 | 308'702 | 45.6 |
| Bruttoergebnis | 346'277 | 47.5 | 249'066 | 36.8 |
| | | | | |
| Personalaufwand | 284'963 | 39.1 | 251'600 | 37.2 |
| Übriger Betriebsaufwand | 44'586 | 6.1 | 51'787 | 7.7 |
| Total Betriebsaufwand | 329'549 | 45.2 | 303'387 | 44.8 |
| Betriebsergebnis vor Finanzergebnis und Abschreibungen | 16'729 | 2.3 | -54'322 | -8.0 |
| | | | | |
| Abschreibungen auf mobilen Sachanlagen | -820 | -0.1 | -1'045 | -0.2 |
| Finanzergebnis: Zinsen, Wertschriftenertrag | 7'652 | 1.0 | 7'629 | 1.1 |
| Jahresergebnis ohne Veränderung des gebundenen und freien Kapitals | 23'561 | 3.2 | -47'737 | -7.1 |
| | | | | |
| Entnahmen aus dem gebundenen Kapital | 86'991 | 11.9 | 53'890 | 8.0 |
| Zuweisungen an das gebundene Kapital | -155'257 | -21.3 | -33'380 | -4.9 |
| Jahresergebnis | -44'705 | -6.1 | -27'228 | -4.0 |

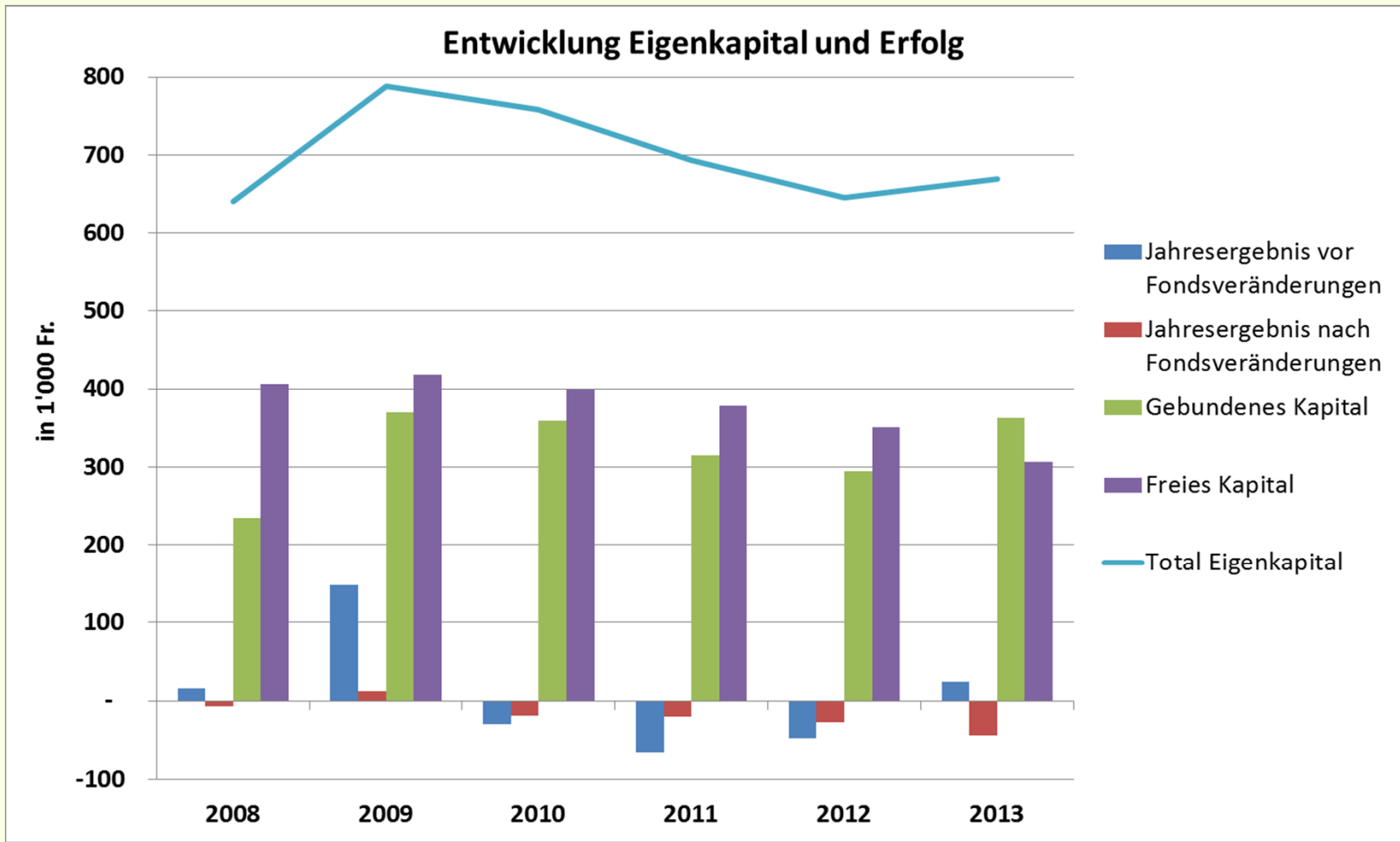
Bilanz per 31.12.2013

| | 2013 | | 2012 | |
|---|----------------|--------------|----------------|--------------|
| | CHF | % | CHF | % |
| AKTIVEN | | | | |
| Flüssige Mittel | 356'475 | 41.9 | 341'814 | 44.5 |
| Wertschriften | 233'850 | 27.5 | 233'850 | 30.4 |
| Debitoren | 257'937 | 30.3 | 163'928 | 21.3 |
| Debitoren Zentralverband (Kontokorrent) | – | 0.0 | 23'974 | 3.1 |
| Aktive Rechnungsabgrenzungen | 1'127 | 0.1 | 4'955 | 0.6 |
| Umlaufvermögen | 849'389 | 99.8 | 768'521 | 99.9 |
| Anlagevermögen | 1'601 | 0.2 | 421 | 0.1 |
| Total Aktiven | 850'990 | 100.0 | 768'942 | 100.0 |
| PASSIVEN | | | | |
| Kreditoren aus Lieferungen und Leistungen | 59'809 | 7.0 | 35'953 | 4.7 |
| Kreditoren Zentralverband (Kontokorrent) | 71'027 | 8.3 | – | 0.0 |
| Passive Rechnungsabgrenzungen | 42'774 | 5.0 | 80'265 | 10.4 |
| Rückstellungen | 8'000 | 0.9 | 7'000 | 0.9 |
| Fremdkapital | 181'610 | 21.3 | 123'218 | 16.0 |
| Erarbeitetes gebundenes Kapital | 362'733 | 42.6 | 294'372 | 38.3 |
| Erarbeitetes freies Kapital | 306'647 | 36.0 | 351'352 | 45.7 |
| Total Eigenkapital | 669'380 | 78.7 | 645'724 | 84.0 |
| Total Passiven | 850'990 | 100.0 | 768'942 | 100.0 |

Eigenkapital

| | 31.12.12 | Zuweisung / Zugang | Entnahme / Abnahme | Zinsen | 31.12.13 | Zunahme / Abnahme |
|--|----------------|-----------------------|-----------------------|------------|----------------|----------------------|
| Gebundenes Kapital | | | | | | |
| Aktivitäten und Aufwertungen Ronfeld | 23'480 | +17'500 | -26'081 | | 14'899 | -8'581 |
| Land- und Waldkäufe | 20'845 | +14'642 | -16'950 | | 18'537 | -2'308 |
| Biotopverein Triengen | 48'505 | | | +95 | 48'600 | +95 |
| Baldeggersee (inkl. Besucherinformation) | 18'958 | +39'085 | -42'763 | | 15'281 | -3'677 |
| Kulturlandschaft Seetal (KULA III) und Hochstammförderung im Kt. LU | 182'584 | +84'030 | -1'197 | | 265'417 | +82'833 |
| Total gebundenes Kapital | 294'372 | +155'257 | -86'991 | +95 | 362'733 | +68'361 |
| | | | | | | |
| Freies Kapital | 351'352 | - | -44'705 | - | 306'647 | -44'705 |
| | | | | | | |
| Total Eigenkapital | 645'724 | +155'257 | -131'696 | +95 | 669'380 | +23'656 |

Entwicklung



Revisorenbericht

Revisorenbericht der Jahresrechnung 2013

An die Generalversammlung des Vereins Pro Natura Luzern – Luzerner Naturschutzbund:


Als Revisoren haben wir die Jahresrechnung für das Vereinsjahr vom 01.01.2013 – 31.12.2013 mit einer Bilanzsumme von CHF 850'989.79 und einem Ausgabenüberschuss von CHF 44'705.11 geprüft. Ausgangspunkt unserer Prüfungshandlungen bildete die von der Generalversammlung vom 16. April 2013 genehmigte Bilanz per 31.12.2012.

Wir prüften die Jahresrechnung aufgrund von Stichproben und Einsichtnahme von Bankauszügen, Postcheckbewegungen sowie die Kontokorrentführung mit dem Zentralverband. Die Bilanz und die Erfolgsrechnung für das Jahr 2013 stimmen mit den Buchhaltungsbelegen überein. Gemäss unserer Beurteilung entsprechen die Buchführung und die Jahresrechnung den gesetzlichen und statutarischen Vorschriften.


Gestützt auf das Ergebnis unserer Revision empfehlen wir, die vorliegende Jahresrechnung 2013 des Verein Pro Natura Luzern zu genehmigen und dem Kassier sowie dem Vorstand Entlastung zu erteilen.

Wir danken Herrn Stefan Lauber und Herrn Josef Fellmann für die sehr saubere und exakte Arbeit.

Luzern, 3. April 2014



Reto Müller



Thomas Lingg

Budget 2014

| | Budget 2014 | | Vergleich IST 2013 | |
|---|----------------|--------------|-----------------------|--------------|
| | CHF | % | CHF | % |
| Ertrag | | | | |
| Ertrag aus Geldsammelaktionen | 64'000 | | 65'441 | |
| Ertrag aus erbrachten Leistungen | 411'500 | | 366'245 | |
| Diverse Erträge | 22'000 | | 11'366 | |
| Beiträge für Projekte | 200'000 | | 286'531 | |
| Total Erträge | 697'500 | 100.0 | 729'583 | 100.0 |
| | | | | |
| Aufwand für die Leistungserbringung | 126'800 | 18.2 | 116'102 | 15.9 |
| Aufwand für Projekte | 295'000 | 42.3 | 267'204 | 36.6 |
| Bruttoergebnis | 275'700 | 39.5 | 346'277 | 47.5 |
| | | | | |
| Personalaufwand | 297'000 | 42.6 | 284'963 | 39.1 |
| Übriger Betriebsaufwand | 62'300 | 8.9 | 44'586 | 6.1 |
| Total Betriebsaufwand | 359'300 | 51.5 | 329'549 | 45.2 |
| Betriebsergebnis vor Finanzergebnis und Abschreibungen | -83'600 | -12.0 | 16'729 | 2.3 |
| | | | | |
| Abschreibungen auf mobilen Sachanlagen | -400 | -0.1 | -820 | -0.1 |
| Finanzergebnis: Zinsen, Wertschriftenertrag | 7'000 | 1.0 | 7'652 | 1.0 |
| Jahresergebnis ohne Veränderung des gebundenen und freien Kapitals | -77'000 | -11.0 | 23'561 | 3.2 |